



Vang kommune

- vilt og vakkert



Årsberetning jfr kommunelova §14-7

Rekneskapsåret

2022



Årsberetning 2022 jf. Kommuneleva

Alle kommunar skal utarbeide årsmelding, jamfør kommunelova § 14-7. I dette kapitlet blir det framstilt nøkkeltal og kommentarar til budsjettavvik knytt til driftsrekneskapen, investeringsrekneskapen og balansen. Formannskapet innstiller til kommunestyrevedtak om årsrekneskap og årsmelding, og kontrollutvalet skal uttale seg til kommunestyret før vedtak vert fatta. Årsmelding med årsrekneskap vert behandla i Formannskapet 27.april 2023 og i kommunestyret 11.mai 2023.

1 Økonomiske nøkkeltal

Samanlikninga med andre kommunar og tidlegara års kostrarapportering og gjennomsnittet i Innlandskommunane viser at Vang kommune har relativt høge driftsinntekter pr innbyggjar i forhold til samanliknande kommunar. Dette er i hovudsak grunna kraftinntekter, mellom anna konsesjonsavgifter. Historiske rekneskapstal over tid viser at Vang kommune har hatt relativt høgt kostnadsnivå innan drift på enkelte tenesteområde. Kommunen har vore merksam på at konsesjonsavgiftene som kommunen får inn kan bidra til langsiktig trend med mykje høgare utgifter enn ordinære inntekter.

Årsrekneskapen for 2022 viser eitt sers godt økonomisk resultat på grunn av samanfallande hendingar på inntektssida. Netto driftsresultat for 2022 vart på 50.301.078 kr mot 40.756.642 kr for 2021 mot 4.771.197 kr i 2020.

Netto driftsresultat for 2022 utgjer henholdsvis 16% for 2022 - 15% for 2021 og 4,2% for 2020 av brutto driftsinntekter.

2 Kommentarer til budsjettavvik

Generelt er årsrekneskapen for 2022 prega vesentlege meirinntekter innan kraftforvaltninga, skatteinntekter (ref skatteutjamning bokført saman med rammetilskotet og tilskott knytt til flyktningeordninga .

Nedanfor følger kommentarar til vesentlege budsjettavvik pr etat.

2.1.1 Ansvar 10- Politiske organ

Samla sett viser rekneskapen for 2022 utgifter på 3.163.640 kr (3.209.787 kr i 2021) relatert til politiske organ inkl kontroll og revisjon samt overføring til Valdres Næring og Kulturpark. Samla mindreutgift på området er 382.957 kr som fordeler seg med 255.555 kr for politiske organ og 127.402 kr relatert til revisjon etc i forholdet til budsjettet for 2022.

2.1.2 Ansvar 11 og 12 - Kommunedirektøren og stab – fellestenester

Rekneskapsområdet for stab og kommunedirektøren med samla utgifter på 14.191.633 kr i 2022 som er på same nivå som 2021 .

Året 2022 innan stab-administrasjon munna ut meirutgift på 437.135 kr som i hovudsak skuldast høgare utgifter til lisensar, avgifter og IKTutgifter enn førsett. Mindreutgifter innan politiske organ på 382.957 kr skuldast i hovudsak mindreutgifter til pensjon og godtgjeringar til folkevalde enn budsjettet.

	Regnskap 2022	Buds(end) 2022	Avvik kr	Regnskap 2021
1 Sentrale politiske og adm organ				
Sentrale politiske organ	3 163 640	3 546 597	- 382 957	3 209 787
Kommunedirektør og stab	11 027 992	10 590 857	437 135	10 933 804
Sum etat: 1 Sentale politiske og adm organ	14 191 633	14 137 454	54 179	14 143 591

2.1.3 Utdanning og Kultur

Etaten hadde eit netto mindreforbruk på 3.909.207 kr i forhold til budsjett. Dette skuldast i hovudsak netto meirinntekter innan flyktninge -/ introduksjonsordninga i 2022. Elles god budjettkontroll i etaten.

Utdanning og Kultur		Regnskap 2022	Buds(end) 2022	Avvik kr	Regnskap 2021	
20	Kommunalsjef Utdanning og Kultur	6 281 608	7 145 507	- 863 899	6 015 378	1
22	Grunnskulen	27 273 570	27 315 399	- 41 829	25 643 442	2
25	Barnehager	14 603 261	14 247 080	356 181	9 902 412	3
26	Kultur	8 838 593	9 296 759	- 458 166	8 080 933	4
27	Vaksenopplæring	- 1 769 928	814 006	- 2 583 934	- 697 343	5
28	Bufelleskap flyktningar	83 140	291 012	- 207 872	- 2 360 495	6
29	Frivilligsentralen	640 050	749 738	- 109 688	430 782	7
	TOTALT	55 950 294	59 859 501	- 3 909 207	47 015 110	

1. **20 Kommunalsjef Utdanning og kultur**

Budsjettavvik på 863.899kr skuldast i hovoudsak mindreutgift til skyss på 258.397 kr og meirinntekter knytt til refusjonaer enn føresett i budsjettet for 2022.

2. **21 Grunnskulen inkl SFO**

Budsjettavviket på 212.128 kr skuldast meir i refusjonar og tilskott enn budsjettert.

3. **25 Barnehager**

Budsjettavviket for 2022 er på 356.181 kr i netto meirutgifter i barnehagane samla fordeler seg med netto mindreutgifter på Fredheim barnehage på 491.655 kr og 847.836 kr i meirutgifter i Høre barnehage enn enn føresett.

Hovudgrunnen til avvika skuldast i hovudsak endring omfang av tilbodet til barnehageplassar relatert til flyktningeordninga og omfanget at belegget på mottaket i 2022.

4. **26 Kultur**

Kultur		Regnskap 2022	Buds(end) 2022	Avvik kr	Regnskap 2021
205	Kulturadministrasjon	2 538 837	2 515 308	23 529	2 102 263
209	Kyrkjelege Fellesting	3 428 204	3 416 000	12 204	3 191 187
211	Vang folkebibliotek	1 600 403	1 970 476	- 370 073	1 747 938
290	Vang kulturskule	1 271 149	1 394 975	- 123 826	1 039 545
TOTALT		8 838 593	9 296 759	- 458 166	8 080 933

Budsjettavviket for dette området i 2022 er på netto mindreutgift 458.166 kr som i hovudsak skuldast mindre fordelte IKT utgifter og meir bokførte inntekter til biblioteket og kulturskulen enn føresett. Avviket innan kulturskulen skuldast meirinntekter i refusjonar i samband med sal av tenester til andre kommunar.

27 **Vaksenopplæring**

Avdelinga gikk 2.583.934 kr i meirinntekter pga størreaktivitet knytt til vaksenopplæring enn føresett. Inntektene var sers forsiktig budsjettert pga forventta nedtrapping av belegget på mottaket gjennom året 2021 og 2022.

5. **28 Bufelleskapet enslige mindreårige**

Aktiviteten på dette området var begrensa i 2022. Avviket skuldast meirinntekter.

6. **Frivilligsentralen**

Netto 109.688 kr i mindreutgift skuldast mindre personalutgifter enn føresett i budsjettet for 2022.

2.1.4 Helse og omsorg

Helse –og omsorgsetaten hadde eit netto meirforbruk 7.852.494 kr. Vel 2 mill kr av dette skuldast meir i pensjonsutgifter enn budsjettet. Vidare var det meirutgifter knytt til lønsutgifter / tillegg knytt framforhandla av avtale med KS for helsepersonell i turnus og vakttillegg i etaten som ikkje var budsjettet.

Elles så vart det til dømes meirutgifter knytt til Vang kommune sin andel av interkommunale tenester releatert til til legevakt med 1 mill kr og relatert til barnevern med 0,7 mill kr

Helse og omsorg		Regnskap	Buds(end)	Avvik	Regnskap
		2022	2022	kr	2021
30	Kommunalsjef HO	2 199 624	1 865 361	334 263	1 422 671
31	Helsetenester	5 748 766	6 142 351	- 393 585	5 659 155
32	Vang legekantor	5 540 769	4 506 555	1 034 214	7 483 893
36	VHT	40 840 474	37 397 111	3 443 363	37 323 091
38	Tilrettelagte tenester	20 675 538	18 784 116	1 891 422	19 106 463
39	Interkommunale tenester	11 226 818	9 684 000	1 542 818	8 967 723
	TOTALT	86 231 988	78 379 494	7 852 494	79 962 996

2.1.5 Landbruk og teknisk

Årsrekneskapen for i etaten viser samla sett meirforbruk på 3,4 mill kr . Rekneskapen viser til meirinntekter knytt til byggesak og oppmålingsgebyr i 2022. Vidare vart med mindre utgifter til vedlikehald på kommunale bygg til til veg og bustadfelt . I tillegg til dette vart det resultatmessig effekt med netto avvik innen VA på grunn av mindre kapitalkostnader som skal til dekning innan sjølvkostrekneskapen innan VA i 2022 enn budsjett.

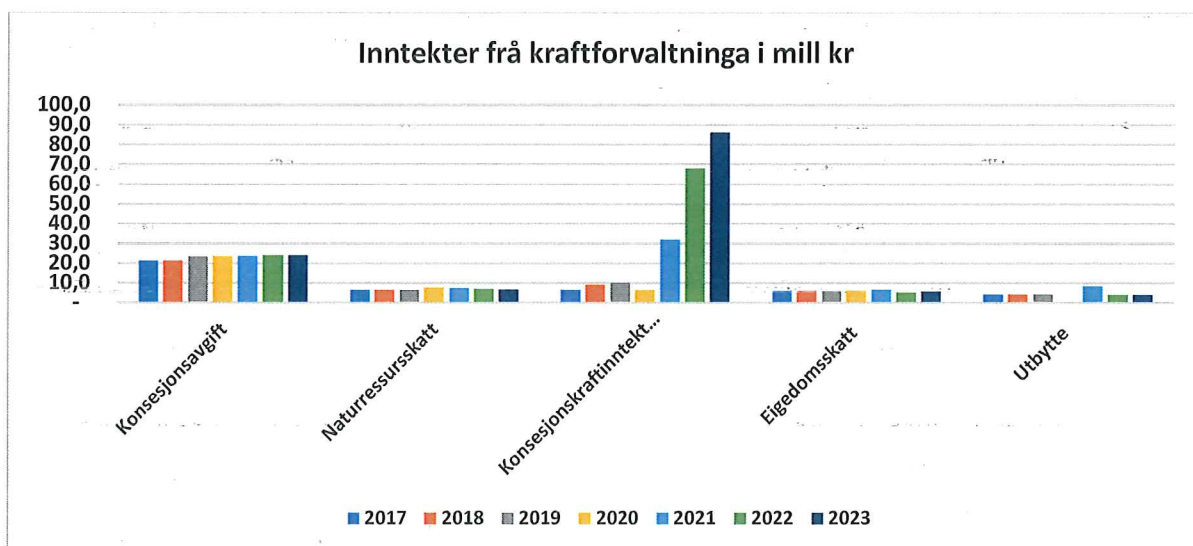
Landbruk Teknisk		Regnskap	Buds(end)	Avvik	Regnskap
		2022	2022	kr	2021
40	Kommunalsjef Landbruk Teknisk	2 930 569	2 653 500	277 069	2 254 596
41	Plan , kart, oppmåling og byggesak	2 502 113	3 848 511	- 1 346 398	2 244 464
43	Kommunale bygg og vegar	11 737 626	11 124 636	612 990	13 620 687
45	VA	- 6 492 261	- 10 284 730	3 792 469	- 5 583 599
47	Landbruk	5 833 791	5 784 634	49 157	2 957 898
49	Brann og feietenester	3 280 455	3 260 000	20 455	3 187 385
	TOTALT	19 792 293	16 386 551	3 405 742	18 681 431

2.1.6 Kraftinntekter, skatt og utbytte frå kraftsektoren

Inntektene frå kraftsektoren fordeler seg på følgjande område :

Inntekter frå kraftsektoren	Regnskap	Budsjett	avvik	Regnskap
	2022	2022		2021
Konsesjonsavgifter	24 063 785	24 200 000	-136 215	23 601 990
Eigedomskatt	5 163 584	6 200 000	-1 036 416	6 658 679
Naturressursskatt	6 447 650	7 600 000	-1 152 350	7 375 511
Andels -og konsesjonskraft og fallerstatnin	75 490 832	17 353 000	58 137 832	31 918 466
Renter av ansvarleg lån i Vang Energi verk A	1 477 404	700 000	777 404	763 662
Utbytte korrigert Elvang Holding A/S	-	4 000 000	-4 000 000	8 000 000
Utbytte Innlandet Energi Holding A/S	334 236	300 000	34 236	318 681
Total gevinstar / innekter i kraftforvaltninga	112 977 491	60 353 000	52 624 491	78 636 989

Året 2022 munna ut med vesentlege meirinntekter innan kraftforvaltninga. Årsaka var knytt til høge kraftprisar og andre endring i prinsipp for overføring av gevinstar frå andelskrafta forvalta via Jotunkraft A/S.



2.1.7 Investeringar

Investeringsrekneskapan for 2022 viser brutto investeringsutgifter inkl utgifter til andelsinnskott i KLP på 25,9 mill derav er 10,8 mill finansiert med ubrukte lånemiddel.

Investeringane fordeler seg med 9.371.006 kr til VA –anlegg og 16.374.529 kr til andre investeringar inkl utgifter knytt til bustadfelt og veg.

Tabellen nedanfor viser investeringsrekneskapen spesifisert på prosjekt og finansiering.

Investeringar i 2022		Regnskap 2022	Buds(end) 2022	Avvik kr	Budsjett 2022
Investeringar i kommunale anlegg eksl VA					
42	Kjøp/sal av bilar	565 958	1 000 000	- 434 042	1 000 000
110	KLP - egenkapitalinnskott	572 238	775 000	- 202 762	775 000
125	Startlån	248 425	500 000	- 251 575	500 000
220	Tettstadutvikling Vang sentrum	-	500 000	- 500 000	1 000 000
250	Digitalisering av arkiv	325 899	1 400 000	- 1 074 101	1 400 000
275	Øye kyrkje - Servicebygg med slukkevann	8 914 648	13 300 000	- 4 385 352	13 300 000
284	Rehabilitering av kommunehuset - Ventil	540 199	29 800 000	- 29 259 801	17 500 000
287	Ryfoss bustadfelt	1 786 525	2 500 000	- 713 475	2 500 000
288	Leikeapparatar - VBU	343 305	250 000	93 305	250 000
297	IHT -velferdsteknologi	99 387	1 500 000	- 1 400 613	1 500 000
306	VBU opprusting av veg	-	250 000	- 250 000	250 000
307	Vangsgheimen -strøsandlager	222 835	500 000	- 277 165	500 000
316	Lund - asfaltering	165 531	300 000	- 134 469	300 000
317	Ombygging Vangsheimen	845 394	1 500 000	- 654 606	-
318	Klyppeaggregat	950 813	1 060 000	- 109 187	1 060 000
319	VBU aggregat i svømmebasseng	204 325	1 200 000	- 995 675	1 200 000
320	Trafikksikringsiltak ved barnehage	-	1 200 000	- 1 200 000	3 000 000
321	Avkjøring ved coop	-	875 000	- 875 000	875 000
322	Omsorgsbustader	-	-	-	1 500 000
324	ENØK tiltak	324 989	200 000	- 124 989	500 000
325	Miljøteneste - dokumentasjonssystem	134 375	100 000	34 375	100 000
531	Klimasats landbruk	129 683	-	129 683	-
Sum kommunale anlegg eksl VA		16 374 529	58 710 000	- 42 335 471	49 010 000
VA- Anlegg i 2022					
65	Grindafjell - infrastruktur/vassforsyning	297 955	-	297 955	-
100	Vassforsyning Tyinkrysset/Filefjell	1 129 389	13 750 000	- 12 620 611	13 750 000
162	Haugastøl - vassforsyning	324 106	-	324 106	-
300	Rammebudjett VA	1 300 318	5 000 000	- 3 699 683	8 000 000
313	Vang sentrum -rammeplan VA	3 745 864	22 400 000	- 18 654 136	22 400 000
326	Hovudledning VA øst-vest	-	-	-	5 000 000
954	Renseanlegg Vang	1 097 250	-	1 097 250	-
960	Tyinkrysset ra (2022--)	1 476 124	-	1 476 124	-
Sum investeringar i VA		9 371 006	41 150 000	- 31 778 995	49 150 000
Sum før avetning til fond		25 745 533	99 860 000	- 74 114 467	98 160 000
Avsetning til investeringsfond		161 656	0	161 656	0
TOTALT		25 907 189	99 860 000	- 73 952 811	98 160 000

Finansiering		Regnskap 2022	Buds(end) 2022	Avvik kr	Budsjett 2022
670	Sal fast eidegom	- 245 000	- 4 000 000	3 755 000	- 4 000 000
700	Refusjon frå staten	-	- 800 000	800 000	- 800 000
729	Mva-kompensasjon	- 2 921 148	- 11 141 750	8 220 602	- 11 141 750
730	Refusjon frå fylkeskommunar	- 180 000	-	- 180 000	-
770	Refusjon frå andre (private)	- 77 918	-	- 77 918	-
910	Bruk av lån	- 10 803 037	- 61 423 250	50 620 214	- 61 423 250
920	Motteke avdrag på utlån	- 210 000	-	- 210 000	-
922	Motteke avdrag på lån til vidareutlån	- 410 081	- 20 000	- 390 081	- 20 000
948	Bruk av ubundne investeringsfond	-	- 775 000	775 000	- 775 000
951	Bruk av næringsfond	-	-	-	- 20 000 000
970	Overføring frå driftsdelen	- 11 060 005	- 21 700 000	10 639 995	-
	TOTALT	- 25 907 189	- 99 860 000	73 952 811	- 98 160 000

Budsjettavvika på 73.952.811 kr i mindreutgifter mot budsjett for 2022 er fordelt slik :

- 31.778.995 knytt til investeringar VA på grunn av utsatte prosjekt pga situasjon i entreprenørmarknaden og vesentleg attståande arbeid knytt til prosjektering.
- 42.335.471 kr i mindreutgifter til andre investeringar
- 161.656 kr i meirutgifter til avsetningar til investeringsfond

Igangsette tiltak er re-budsjettert til budsjettåret 2023

3 Handlingsreglar - finansielle mål

På grunn av høge kraftprisar og vesentleg auke i inntektene frå kraftforvaltning vil resultatene knytt til handlingsreglene i forhold til brutto driftsinntektene bli gode i 2022.

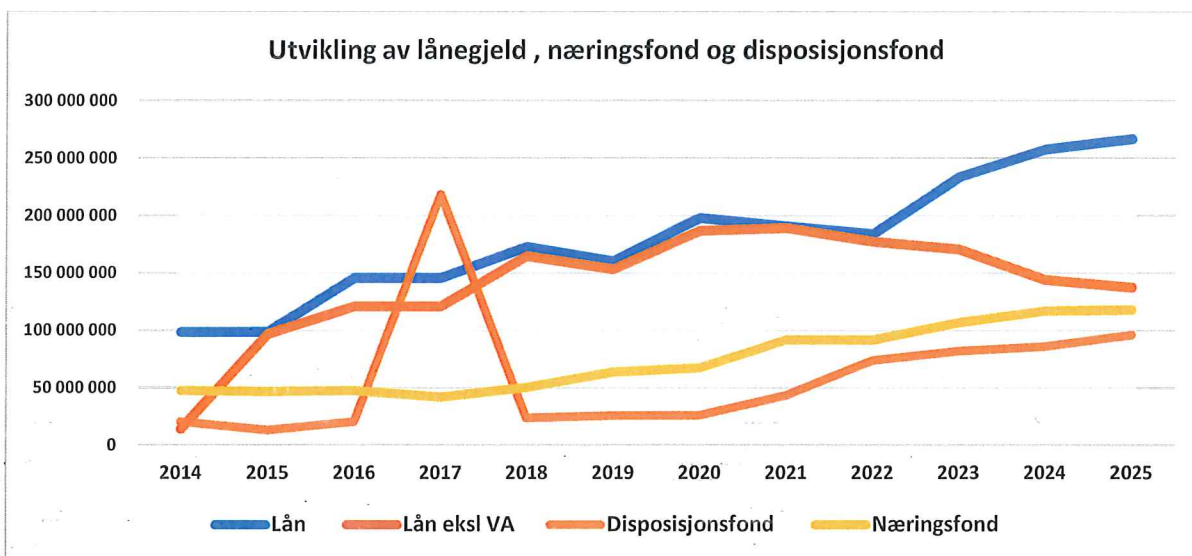
Resultatnål Oppnådd		
1	Netto driftsresultat	4,50 % 16,00 %
2	Disposisjonsfond	15 % 22,90 %
3	Lånegjeld inkl VA	58,30 %
	Lånegjeld eksl VA	70 % 45,00 %

4 Finans - lånegjeld

Frå og 2015 har lånegjelda vore aukande i kommunen. Samla lånegjeld pr 31.12.2022 er på 183,7 mill kr derav om lag 50 mill kr relatert til sjølvkostområde vatn og avløp.

Finansar i form av innskot så vel kortsiktig og langsiktig likvititet er pr 31.12.2022 innestående i bank.

Kommunen sitt finansreglement vil bli revidert og oppdatert i 2023. Kommunelevens §14-13 viser til kommunen ikkje skal ta vesentleg finansiell risiko.



5 Internkontroll

Kommuneleva § 25-1:

“Internkontroll i kommunen og fylkeskommunen

Kommuner og fylkeskommuner skal ha internkontroll med administrasjonens virksomhet for å sikre at lover og forskrifter følges. Kommunedirektøren i kommunen og fylkeskommunen er ansvarlig for internkontrollen.

Internkontrollen skal være systematisk og tilpasses virksomhetens størrelse, egenart, aktiviteter og risikoforhold.»

Forsvarleg kontroll av den kommunale verksemda inneber m.a. gode reglement og rutinar, og god oppfølging og etterkontroll av desse. Statlege tilsyn fungerer som korrektiv og gjev tilbakemeldingar om eigenkontrollen er tilstrekkeleg.

Rutinar som bidreg til kontroll av den administrative verksemda, men særleg viktig er:

- Det har vore retta fokus på oppdateringar av skriftlege interne rutiner på ulike

område gjennom året 2022 som fortset inn i 2023.

- Det har vore prosessar med innføring av nytt delegeringsreglement 2020-2022.
- Det har tidlegare år vore arbeidd med GDPR for å klargjere organisasjonen for personvernreglane. Vang har gjennomført internkontroll på sine system og nyttar GDPR system som ligg i Kvalitetslosen (Compilo).

Arbeidet med å etablere god nok kontroll av den kommunale verksemda er sett på dagsorden som eit prioritert område slik dette går fram av økonomiplan-dokumentet. Internkontroll er jamnleg tema på leiarmøter. Fem kommunar i Valdres har samarbeid om personvernrådsgjevar med Vestre Slidre kommune som arbeidsgjevar.

6 Etisk Standard

For å bidra til høg etisk standard i Vang kommune legg kommunedirektøren vekt på å:

- følgje signala som ligg i kommunen sine etiske retningslinjer.
- følgje opp kommunen sitt arbeidsreglement, spesielt om verdiar og haldningar.
- vera open for varsling og god ivaretaking av dei som vil varsle etter kommunen sitt reglement, jf. varslingsreglementet.
- byggje og vedlikehalde høg grad av integritet både for administrasjonen og dei politiske organa.

7 Likestilling og likebehandling

Likestillingslova § 1:

«Lovens formål er å fremme likestilling uavhengig av kjønn. Likestilling innbærer: a) likeverd, b) like muligheter og rettigheter, c) tilgjengelighet og d) tilrettelegging. Loven tar særlig sikte på å bedre kvinners stilling.»

Diskriminerings- og tilgjengelova § 1:

«Lovens formål er å fremme likestilling uavhengig av funksjonsevne. Likestilling innebærer: a) likeverd, b) like muligheter og rettigheter, c) tilgjengelighet og d) tilrettelegging. Loven skal bidra til nedbygging av samfunnsskapt funksjonshemmede barrierer og hindre at nye skapes.»

Gjennomførte tidlegare medarbeidarundersøkingar tidlegare år tyder klart på at tilstanden er svært positiv og integrerande både for likestilling og for å hindre diskriminering.

Vang kommune har jamt over nyare bygg som er godt tilpassa menneske med nedsett funksjonsevne. For byggeprosjekt med oppstart etter september 2016, gjeld imidlertid «Retningslinjer for prosjektstyring i Vang kommune», vedteke i sak K-33 i møte 24.06.2016.

Vang kommune har ikkje sett i verk konkrete tiltak for å rekruttere personar ut frå kjønn, etnisk opphav eller funksjonsevne. Kommunen har heller ikkje særskilde verkemiddel eller planar om å ta i bruk slike for aktivt å fremje eller hindre forskjellsbehandling grunna kjønn, etnisk opphav eller funksjonsevne.

Lønspolitiske retningslinjer, vedteke av kommunestyret omtalar likeløn: - *Løn skal fastsetjast utan omsyn til kjønn. Det skal vera lik løn for arbeid av lik verdi og likestilling mellom kvinner og menn. Lønspolitikken skal bidra til at dette blir oppnådd.*

Deltid er i all hovudsak knytt til turnusarbeid på kvinnedominerte arbeidsplassar.

Likestilling blir frå tid til anna drøfta i rådmannen si leiargruppe, og i møte med tillitsvalde. Vang kommune har ei stor utfordring i å rekruttere fleire menn til kvinnedominerte yrke innan helse, pleie og omsorg, barnehage og skule.

I kommunen var det 259 tilsette (fast tilsette og vikarar) pr. 31.12.2021 derav 202 kvinner (78%) og 57 menn (22 %). Tilkallingsvikarar kjem i tillegg til dette antalet.

Jfr § 26 i likestillings- og diskrimineringsloven, første ledd.

Verksemda er omfatta av likestillings og diskriminerlova sine bestemmerler om aktivitetsplikt . Dette betyr at kommunen skal :

- a) *Undersøke om det finnes risiko for diskriminering eller andre hindre for likestilling*
- b) *Analysere årsaker til identifiserte risikoer*
- c) *Iverksette tiltak som er egnet til å motvirke diskrimineringen og bidra til økt likestilling og mangfold i virksomheten*
- d) *Vurdere resultatet av arbeidet etter bokstav a –c*

Vang kommune har fokus på likestilling og oppretthalde av gode arbeidsmiljø i tenesteområda. Oppfatninga er at det er godt arbeidsmiljø og at det er fokus på likestilling og risikoen for evt diskriminering i tenesteområda .

Det er generelt sterkt fokus mest bruk av heiltid i stillingar i kommunen der det lar seg gjere.

8 HMS og Sjukefråvær

Hallingdal og Valdres Bedriftshelseteneste (HaVa BHT) er ein viktig samarbeidspartnar m.a. ved oppfølging av sjukmelde, og deltek i dialogmøte ved behov. Det blir utarbeidd aktivitets- plan for bedriftshelsetenesta kvart år.

Å følgje opp rutinar for sjukefråvær og inkluderande arbeidsliv, aktiv senior- politikk og inkludering av arbeidstakarar med redusert funksjonsevne er prioriterte oppgåver.

HMS-system er på plass på alle nivå. Det blir gjennomført vernerundar i samband med HMS i dei aktuelle verneområda. Vi nyttar «Compilo» som er eit system for avviks- behandling, ROS-analyse, kvalitetssikring og dokumentarkiv over alle reglement og retningslinjer.

Sjukefråvær

I 2022 var sjukefråværet på 7,6% mot 7,9 % i 2021


Sjukefråvær Vang kommune	
2022	7,6%
2021	7,9%
2020	6,1%
2019	6,2%
2018	6,8 %
2017	8,4 %
2016	7,9 %

	2017	2018	2019	2020	2021	2022
Stab	4,6 %	4,1 %	4,1%	6,7%	7,0%	5,4 %
Utdanning og Kultur	7,9 %	5,4 %	6,4%	6,4%	8,2%	7,8 %
Helse og Omsorg	10,1 %	8,4 %	7,4%	6,3%	9,2%	8,0 %
Teknisk og landbruk	4,7 %	7,1%	2,0%	4,1%	3,0%	6,4 %

Korttidsjukefråvær vs. Langtidsfråvær Vang kommune			
	1-16 dagar	>=17dagar	Total %
2022	2,2%	5,0%	7,6%
2021	2,2%	5,8	8,0%
2020	1,8%	4,3%	6,1%
2019	1,3%	4,9%	6,2%
2018	1,6%	5,2%	6,8%
2017	1,3 %	7,1 %	8,4 %
2016	2,2 %	5,7 %	7,9 %



Vang kommune
- vilt og vakkert



ÅRSREKNESKAP 2022 FOR VANG KOMMUNE

- 1 Balanse
- 2 Forskriftskjema jfr §5-4 A
- 3 Forskriftskjema jfr §5-4 1B
- 4 Forskriftskjema jfr 5-6
- 5 Forskriftskjema jfr §5-5 2A
- 6 Forskriftskjema jfr 5-5 2B
- 7 Forskriftskjema jfr §5-9

Balanse

BALANSE PR 31.DESEMBER	2 022	2 021	NOTE
EIENDELER			
A. Anleggsmidler	806 075 793	778 910 528	
I. Varige driftsmidler	461 447 715	454 264 694	4
1. Faste eiendommer og anlegg	447 803 640	442 477 854	
2. Utstyr, maskiner og transportmidler	13 644 075	11 786 840	
II. Finansielle anleggsmidler	29 195 586	29 314 430	
1. Aksjer og andeler	13 573 589	13 108 051	5
2. Obligasjoner	-	-	
3. Utlån	15 621 996	16 206 378	15
IV. Pensjonsmidler	315 432 492	295 331 405	
B. Omløpsmidler	235 130 365	200 709 321	
I. Bankinnskudd og kontanter	126 604 247	130 597 334	10
III. Kortsiktige fordringer	108 526 117	70 111 987	
1. Kundefordringer	85 731 120	50 358 407	
2. Premieavvik	22 794 997	19 753 580	
Sum eiendeler	1 041 206 157	979 619 850	
EGENKAPITAL OG GJELD			
C. Egenkapital	499 297 989	456 851 776	
I. Egenkapital drift	185 784 330	146 543 259	
1. Disposisjonsfond	72 309 097	43 209 918	11
2. Bundne driftsfond	113 475 233	103 333 340	11
II. Egenkapital investering	1 718 536	1 556 880	
1. Ubundet investeringsfond	-	-	
2. Bundne investeringsfond	1 718 536	1 556 880	11
3. Udekket beløp i investeringsregnskapet	-	-	
III. Annen egenkapital	311 795 123	308 751 638	
1. Kapitalkonto	309 047 347	306 003 862	6
2. Prinsippendr som påvirker arbeidskapitalen drift	-	-	
3. Prinsippendr som påvirker arbeidskapitalen investering	2 747 776	2 747 776	
D. Langsiktig gjeld	498 496 241	484 713 197	
I. Lån	183 773 353	190 968 126	7 og 10
1. Gjeld til kredittinstitusjoner	173 773 353	180 968 126	
2. Obligasjonslån	-	-	
3. Sertifikatlån	10 000 000	10 000 000	
II. Pensjonsforpliktelse	314 722 888	293 745 071	
E. Kortsiktig gjeld	43 411 927	38 054 876	
I. Kortsiktig gjeld	43 411 927	38 054 876	
1. Annen kortsiktig gjeld	43 411 927	38 054 876	
Sum egenkapital og gjeld	1 041 206 157	979 619 850	

Balanse

BALANSE PR 31.DESEMBER **2 022** **2 021**

F. Memoriakonti

I. Ubrukte lånemidler	1 503 494	11 806 531
II. Andre memoriakonti		
III. Motkonto for memoriakontiene	- 1 503 494 -	11 806 531

Oversikt endring arbeidskapital

OMLØPSMIDLER

Endring betalingsmidler	- 3 993 087	17 357 401
Endring kortsiktige fordringer	34 557 574	15 296 742
Endring premieavvik	3 041 417	6 277 228
ENDRING OMLØPSMIDLER (A)	33 605 904	38 931 370

KORTSIKTIG GJELD

Endring kortsiktig gjeld (B)	- 5 207 051 -	8 582 071
ENDRING ARBEIDSKAPITAL (A-B)	28 398 854	30 349 300

Vang 22.februar 2022

Ole Martin Alfstad
Stabsjef

Forskriftsskjema jfr § 5-4 1A

jfr §5-4 1A					
Bevilgningsoversikt - drift (regnskap)	Regnskap	Reg. budsjett	Oppr.budsjet	Regnskap i fjor	
1 Rammetilskudd	77 825 486	77 000 000	77 000 000	83 715 473	1 800
2 Inntekts- og formueskatt	52 510 830	46 300 000	46 300 000	42 394 557	1 870
3 Eiendomsskatt	5 163 584	6 200 000	6 200 000	6 658 679	1 874
4 Andre generelle driftsinntekter	108 692 265	49 153 000	47 300 000	66 943 523	*)
5 Sum generelle driftsinntekter	244 192 165	178 653 000	176 800 000	199 712 232	
6 Sum bevilgninger drift, netto	185 610 701	174 890 850	165 187 850	158 321 184	
7 Avskrivninger	17 678 048	16 229 000	16 229 000	17 502 166	1 590
8 Sum netto driftsutgifter	203 288 749	191 119 850	181 416 850	175 823 350	
9 Brutto driftsresultat	40 903 416	12 466 850	4 616 850	23 888 882	
10 Renteinntekter	3 276 550	2 315 000	2 315 000	1 569 679	1 900
11 Utbytter	437 344	4 575 500	4 575 500	8 406 288	1 905
12 Gevinster -/ tap finansielle omløpsmi	-	-	-	-	
13 Renteutgifter	4 547 934	4 600 000	4 600 000	3 090 912	1 500
14 Avdrag på lån	7 446 348	8 600 000	8 600 000	7 519 548	1 510
15 Netto finansutgifter	- 8 280 388	- 6 309 500	- 6 309 500	- 634 493	
16 Motpost avskrivninger	17 678 048	16 229 000	16 229 000	17 502 165	1 990
17 Netto driftsresultat	50 301 076	2 547 350	5 302 650	40 756 554	
Disponering eller dekning av netto driftsresultat					
18 Overføring til investering	- 11 060 005	- 21 700 000	- 20 000 000	539 472	1 570
19 Avsetninger til bundne driftsfond	- 26 529 000	- 24 236 000	- 24 236 000	26 541 087	1 550
20 Bruk av bundne driftsfond	16 387 107	47 133 350	38 933 350	3 529 350	1 950
21 Avsetninger til disposisjonsfond	- 33 256 715	-	-	20 493 108	1 540
22 Bruk av disposisjonsfond	4 157 537	1 350 000	-	3 287 763	1 940
23 Dekning av tidligere års merforbruk	-	-	-	-	
24 Sum disponeringer eller dekning av netto drif	- 50 301 076	2 547 350	5 302 650	40 756 554	
25 Fremført til inndekning i senere år (merforbru)	0	-	-	0	

*) 1877,1892,1896,1878,1810 (1810 i etat 7)

Forskriftsskjema jfr § 5-4 1B

Forskriftsskjema §5-4 1B	Rekneskap 2022	Rev. budsjett 2022	Oppr budsjett 2022	Rekneskap 2021
Sentrale politiske og adm organ	14 191 633	14 193 454	13 517 454	14 229 183
Utdanning og Kultur	55 950 295	59 859 501	57 418 501	47 015 110
Helse og Omsorg	86 231 988	78 397 494	74 137 494	79 963 026
Landbruk og Teknisk	19 785 913	16 388 051	10 156 551	18 683 466
Felles	5 751 208 -	830 000	3 000 000 -	2 962 093
Sum bevillingar drift, netto	181 911 037	168 008 500	158 230 000	156 928 692
Av dette:				
Netto renteutgifter og -inntekter	- 32 430 -	45 000 -	120 500 -	40 921
Avsetninger til bundne driftsfond	1 659 868	36 000	36 000	1 638 257
Bruk av bundne driftsfond	- 5 327 102 -	6 433 350 -	6 433 350 -	2 989 789
Netto overf til andre		440 000	440 000	
Korrigert sum bevillingar drift, netto	185 610 701	174 890 850	165 187 850	158 321 145

Forskriftsskjema jfr §5-6 Drift

Økonomisk oversikt - drift	Regnskap	Reg. budsjett	Oppr.budsjet	Regnskap i fjor
Driftsinntekter				
1 Rammetilskudd	77 825 486	77 000 000	77 000 000	83 715 473
2 Inntekts- og formuesskatt	52 510 830	46 300 000	46 300 000	42 394 557
3 Eiendomsskatt	5 163 584	6 200 000	6 200 000	6 658 679
4 Andre skatteinntekter	30 511 435	31 800 000	31 800 000	30 977 501
5 Andre overføringer og tilskudd fra staten	13 112 208	3 823 000	3 823 000	17 349 102
6 Overføringer og tilskudd fra andre	105 630 363	39 754 652	37 901 652	61 538 359
7 Brukerbetalinger	6 745 850	6 868 000	6 868 000	6 780 372
8 Salgs- og leieinntekter	23 877 951	22 586 000	22 586 000	23 291 090
9 Sum driftsinntekter	315 377 707	234 331 652	232 478 652	272 705 132
Driftsutgifter				
10 Lønnsutgifter	138 113 349	128 951 219	127 099 219	124 449 861
11 Sosiale utgifter	23 362 757	20 831 742	20 830 742	21 097 664
12 Kjøp av varer og tjenester	69 809 620	60 066 541	60 066 541	67 320 025
13 Overføringer og tilskudd til andre	25 510 515	20 720 000	12 870 000	18 446 447
14 Avskrivninger	17 678 048	16 229 000	16 229 000	17 502 166
15 Sum driftsutgifter	274 474 290	246 798 502	237 095 502	248 816 163
16 Brutto driftsresultat	40 903 417	- 12 466 850	4 616 850	23 888 969
Finansinntekter				
17 Renteinntekter	3 276 550	2 315 000	2 315 000	1 569 679
18 Utbytter	437 344	4 575 500	4 575 500	8 406 288
20 Renteutgifter	4 547 934	4 600 000	4 600 000	3 090 912
21 Avdrag på lån	7 446 348	8 600 000	8 600 000	7 519 548
22 Netto finansutgifter	- 8 280 388	- 6 309 500	- 6 309 500	- 634 493
23 Motpost avskrivninger	17 678 048	16 229 000	16 229 000	17 502 166
24 Netto driftsresultat	50 301 078	- 2 547 350	5 302 650	40 756 643
Disp. eller dekning av netto driftsresultat:				
25 Overføring til investering	11 060 005	21 700 000	20 000 000	539 472
26 Avsetninger til bundne driftsfond	26 529 001	24 236 000	24 236 000	26 541 087
27 Bruk av bundne driftsfond	- 16 387 107	- 47 133 350	- 38 933 350	- 3 529 261
28 Avsetninger til disposisjonsfond	33 256 715	-	-	20 493 108
29 Bruk av disposisjonsfond	- 4 157 536	- 1 350 000	-	- 3 287 763
31 Sum disp eller dekning av netto driftsresultat	50 301 078	- 2 547 350	5 302 650	40 756 643
32 Fremført til inndekning i senere år (merforbruk)	-	-	-	-

Forskriftsskjema §5-5A Investeringar

Forskriftssjema 5-5 2A Investeringar	Regnskap	Reg. budsjett	Oppr.budsjet	Regnskap i fjor
1 Investeringer i varige driftsmidler	24 924 870	98 585 000	96 885 000	15 135 364
2 Tilskudd til andres investeringer	-	-	-	-
3 Investeringer i aksjer og andeler i selskaper	572 238	775 000	775 000	549 472
4 Utlån av egne midler	-	-	-	-
5 Avdrag på lån	-	-	-	-
6 Sum investeringsutgifter	25 497 108	99 360 000	97 660 000	15 684 836
7 Kompensasjon for merverdiavgift	- 2 921 148	- 11 141 750	- 11 141 750	- 2 071 417
8 Tilskudd fra andre	- 257 918	- 800 000	- 800 000	- 552 991
9 Salg av varige driftsmidler	- 245 000	- 4 000 000	- 4 000 000	- 2 042 112
13 Bruk av lån	- 10 803 037	- 61 423 250	- 61 423 250	- 10 468 844
14 Sum investeringsinntekter	- 14 227 103	- 77 365 000	- 77 365 000	- 15 135 364
15 Videreutlån	-	500 000	500 000	-
16 Bruk av lån til videreutlån	-	-	-	-
17 Avdrag på lån til videreutlån	248 425	-	-	267 496
18 Mottatte avdrag på videreutlån	- 620 081	- 20 000	- 20 000	- 379 806
19 Netto utgifter videreutlån	- 371 656	480 000	480 000	- 112 310
20 Overføring fra drift	- 11 060 005	- 21 700 000	- 20 000 000	- 539 472
21 Avsetninger til bundne investeringsfond	161 656	-	-	102 310
22 Bruk av bundne investeringsfond	-	-	-	-
23 Avsetninger til ubundet investeringsfond	-	- 775 000	- 775 000	-
24 Bruk av ubundet investeringsfond	-	-	-	-
25 Dekning av tidligere års udekket beløp	-	-	-	-
26 Sum overføring fra drift og netto avsetn	- 10 898 349	- 22 475 000	- 20 775 000	- 437 162
27 Fremført til inndekning i senere år (udekket beløp)	-	-	-	-
	-	-	-	-

	Regnskap	Buds(end)	Budsjett	Regnskap
INVESTERINGAR 2022	2022	2022	2022	2021

INVESTERINGSUTGIFTER EKSL VA

42 Kjøp/sal av bilar	565 958	1 000 000	1 000 000	3 437 375
110 KLP - egenkapitalinnskot	572 238	775 000	775 000	531 172
125 Startlån lån		500 000	500 000	
125 Startlån avdrag	248 425			267 496
128 Kjøp/sal av aksjar og andelar	-	-	-	18 300
144 Kjøp/sal av fast eigedom	-	-	-	172 475
162 Haugastøl - vassforsyning	324 106	-	-	-
210 VBU - ombygging/nybygg	-	-	-	61 607
220 Tettstadutvikling Vang sentrum	-	500 000	1 000 000	520 608
250 Digitalisering av arkiv	325 899	1 400 000	1 400 000	-
253 Beitebruksplan	-	-	-	386 875
272 Vedlager - Lund	-	-	-	384 430
275 Servicebygg - Øye	8 914 648	13 300 000	13 300 000	3 531 926
283 Ny heis kommunehuset	125 673	-	-	83 666
284 Rehab kommunehuset	414 526	29 800 000	17 500 000	397 494
287 Ryfoss bustadfeldt	1 786 525	2 500 000	2 500 000	2 906 036
288 Leikeapparatar - VBU	343 305	250 000	250 000	-
293 Utstyr til møterom	-	-	-	488 169
297 IHT -velferdsteknologi	99 387	1 500 000	1 500 000	-
306 VBU opprusting av veg	-	250 000	250 000	713 829
307 Vangsheimen -strøandslager	222 835	500 000	500 000	-
316 Lund - asfaltering	165 531	300 000	300 000	-
317 Ombygging Vangsheimen	845 394	1 500 000	-	-
318 Klyppeaggregat	950 813	1 060 000	1 060 000	-
319 VBU aggregat i svømmebasseng	204 325	1 200 000	1 200 000	-
320 Trafikksikringstiltak ved barnehage	-	1 200 000	3 000 000	-
321 Avkjøring ved coop	-	875 000	875 000	-
322 Omsorgsbustader	-	-	1 500 000	-
324 ENØK tiltak	324 989	200 000	500 000	-
325 Miljøteneste - dokumentasjonssystem	134 375	100 000	100 000	-
531 KLIMASATS - LANDBRUK	129 683	-	-	487 300
Sum investeringsutgifter eksl VA	16 698 635	58 710 000	49 010 000	14 388 758

INVESTERINGSUTGIFTER - VA

65 Grindafjell - infrastruktur/vassforsyning	297 955	-	-	297 955
100 Vassforsyning Tyinkrysset/Filefjell	1 129 389	13 750 000	13 750 000	1 155 500
300 Rammebudjett VA	1 300 318	5 000 000	8 000 000	-
313 Vang sentrum -rammeplan VA	3 745 864	22 400 000	22 400 000	110 120
326 Hovudledning VA øst-vest	-	-	5 000 000	-
954 Renseanlegg Vang	1 097 250	-	-	-
960 Tyinkrysset ra (2022--)	1 476 124	-	-	-
Sum investeringar i VA	9 046 900	41 150 000	49 150 000	1 563 575
TOTALT	25 745 533	99 860 000	98 160 000	15 952 332

Forskriftsskjema jfr § 5-9 - budsjettavvik og årsoppgjersdisposisjonar

§ 5.9 Oversikt over samla budsjettavvik og årsavslutningsdisposisjonar

År (i heile tusen)	2 022	2 021	
1 Netto driftsresultat i årsrekneskapen	50 301	40 756	
2 Avsetning til bunde fond	- 26 529	- 26 541	
3 Bruk av bunde fond	16 387	3 529	
4 Overføring til investeringsbudsjett jfr budsjett og fullmakter	- 21 700	- 539	
5 Avsetninger til disp.fond iht årsbudsjettet og fullmakter	-		
6 Bruk av disposisjonsfond iht årsbudsjett og fullmakter	1 350	1 894	
7 Budsjettert dekning av tidligere års merforbruk			
8 Årest budsjettavvik (mer- eller mindreforbruk før strykninger)	19 809	19 099	-
Meir-eller mindreforbruk 2021 avsettes til disposisjonsfond	19 809	19 099	
9 Strykning av overføring til investering	- 10 640		§ 4-1/4.2
10 Strykning av avsetning til disp.fond			§ 4-2
11 Strykning av dekning av tidligere års merforbruk			§ 4-2
12 Strykning av bruk av disp.fond	1 350	1 894	§ 4-3
13 Mer- eller mindreforbruk etter strykninger			
14 Bruk av disp.fond for red. av årets merforbruk etter strykninger	-		§ 4-2
15 Bruk av disp.fond for inndeckning av tidligere års merforbruk			§ 4-3
16 Bruk av mindreforbruk etter strykn for dekning av tidl års mindreforbruk			§ 4-3
17 Avsetning av mindreforbruk etter strykninger til disp.fond	29 099	17 205	§ 4-3
18 Fremført til inndeckning i senere år	-	-	

§ 5.9 Oversikt over samla budsjettavvik og årsavslutningsdisposisjonar

År (i heile tusen)	2 022	2 021	
Investeringsrekneskapen			
1 Sum utg. og innt. ekskl bruk av lån	21 701	10 906	
2 Avsetning til bundne inv.fond	162	102	
3 Bruk av bundne inv.fond			
4 Budsjettert bruk av lån	- 61 423	- 12 810	
5 Overf. fra drift iht. årsbudsjettet og fullmakter	- 21 700	- 539	
6 Avsetninger til ub. inv.fond iht årsbudsjettet og fullmakter	-		
7 Bruk av ub. inv.fond iht årsbudsjettet og fullmakter	-	800	
8 Dekning av tidligere års udekket beløp			
9 Årest budsjettavvik (udekket eller udisp. før strykninger)	- 61 260	3 141	
10 Strykning av avsetning til ub. inv.fond	10 640		§ 4-5
11 Strykning av bruk av lån	50 620	2 341	§ 4-1/4-6
12 Strykning av overf. fra drift			§ 4-1/4-6
13 Strykning av bruk av ub. inv.fond	-	800	§ 4-6
14 Udekket eller udisp. beløp etter strykning			
15 Avsetning av udisp. beløp etter strykning av ub. inv.fond			§ 4-6
16 Fremført til inndeckning i senere år (udekket beløp)	-	-	

Noteoppstillinger til årsrekneskapen 2022 for Vang kommune

Hovedreferanser:

Forskrift om årsregnskap og årsberetning (for kommuner og fylkeskommuner) (FKR) §§ 5, 12 nr. 3 og 13

Forskrift om særbudsjett, særregnskap og årsberetning for kommunale og fylkeskommunale foretak (FKFR) § 10

- Note 1: Arbeidskapital
- Note 2: Ytelser til ledende personer
- Note 3: Pensjoner
- Note 4: Anleggsmidler
- Note 5: Aksjer og andeler i varig eie
- Note 6: Kapitalkonto
- Note 7: Langsiktig gjeld
- Note 8: Avdrag på lån
- Note 9: Garantiansvar
- Note 10: Finansforvaltning
- Note 11: Avsetning og bruk av fond
- Note 12: Korrigert netto driftsresultat
- Note 13: Endring av regnskapsprinsipp
- Note 14: Selvkostområder
- Note 15: Utlån
- Note 16. Vesentlege poster

Rekneskapsprinsipp og vurderingsreglar

Elles følger vi såleis same prinsipp som tidlegare. Variabel løn blir ikkje periodisert og all løn blir ført over 12 mnd.

Kommuneregnskapet er finansielt orientert, og skal vise alle økonomiske midler som er tilgjengelige i året, og bruk av desse.

Inntekter og utgifter skal tidsmessig bli plassert i det året som følger av anordningsprinsippet.

Anordningsprinsippet betyr at alle kjente utgifter, utbetalinger, inntekter og innbetalinger i løpet av året som er knytt til kommunen sin verksemd skal gå fram av drifts- eller investeringsrekneskapen i året enten dei er betalt eller ikkje

Rekneskapen er avlagt i henhold til god kommunal rekneskapsskikk, herunder kommunale rekneskapsstandard (KRS) utgitt av Foreningen for god kommunal rekneskapsskikk (GKRS).

Kommunen har ikkje valt å fråvike nokon av dei rekneskapsmessige løysingane i førebelse KRS.

Det er også teke omsyn til høringsutkast til KRS, så langt det høver.

Vang kommune har ikkje marknadsbaserte verdipapir som inngår i ein handelsportefølje

Vatn- og avløpsgebyr blir fakturert i august og februar, og inntektsført same år. Andre vesentlege inntekter, eigenbetalingar mv. er i hovudsak periodisert til rett rekneskapsår ut i frå om inntektene er opptente pr. 31.12.2022.

Lånefinansierte investeringer er ikkje renteutgiftene lagt til anskaffelseskost i samsvar med anbefalt løysning i KRS n

Organisering av kommunens verksemd (rekneskapseiningar)

Verksemda er organisert innanfor kommunen sin ordinære organisasjon, utanom:

- Revisjon (Innlandet Revisjon IKS)
- IKT (IKT Valdres)
- Renovasjon (Valdres Kommunale Renovasjon IKS - VKR)
- PP-teneste, legevakt, jordmor, intermediær sengeplasser, førebyggjande brannvern og NAV (interkommunale samarbeid med Nord-Aurdal som vertskommune)
- Barnevern (interkommunale samarbeid med Vestre-Slidre som vertskommune)
- Drift av VLMS (VLMS Eiendom IKS)

Rekneskap for interkommunale samarbeid inngår i vertskommunane sin årsrekneskap, og selskapa legg fram sjølvstendige rekneskap som heller ikkje inngår i Vang kommune sin drifts- og investeringsrekneskap.

Note 9 har nærmare opplysningar om kommunen sitt økonomiske tilhøve til desse verksemdene

	Type virksomhet	Type enhet	Kontor-/vertskommune
Einangar som avlegger særrekneskap			
IKT Valdres IKS	IKT	IKS	Nord-Aurdal kommune
Innlandet Revisjon IKS	Revisjon	IKS	Lillehammer
Valdres Kommunale Renovasjon IKS	Renovasjon	IKS	Vestre Slidre kommune
VLMS- E IKS	Eiendomsdrift	IKS	Nord-Aurdal kommune
Valdres brann- og redningsteneste IKS	Brannvern/førebyggjande	IKS	Nord-Aurdal kommune
Vertskommunesamarbeid			
PP-teneste	PPT	Vertskommunesamarbeid	Nord-Aurdal kommune
Legevakt	Helse	Vertskommunesamarbeid	Nord-Aurdal kommune
Jordmor	Helse	Vertskommunesamarbeid	Nord-Aurdal kommune
Intermediære sengeplasser	Helse	Vertskommunesamarbeid	Nord-Aurdal kommune
NAV	Sosialetjenester	Vertskommunesamarbeid	Nord-Aurdal kommune
Barnevern	Barnevern	Vertskommunesamarbeid	Vestre-Slidre kommune

Note 1 Endring av arbeidskapital

Balanseregnskapet :	2022	2021	Endring
2.1 Omløpsmidler	234 315 225,66	200 709 321,44	33 605 904,22
2.3 Kortsiktig gjeld	-43 411 927,04	-38 054 876,44	-5 357 050,60
Arbeidskapital	190 903 298,62	162 654 445,00	28 248 853,62
Netto driftsresultat			49 485 938,65
Netto utgifter / inntekter i investeringsrekneskapen			-10 898 349,17
Endring ubrukte lånemiddel			-10 303 036,85
Endring i arbeidskapital i drift og investeringsrekneskapen			28 284 552,63
Endring i arbeidskapital jfr hovedoversikt pr 31.12.2022			28 284 552,63

Note 2 Ytingar til leiande personar og revisor

Ytingar til leiande personar pr 31.12.22	Lønn og annen godtgjørelse	Godtgjørelse for andre verv	Tilleggs-godtgjørelse	Natural-ytelser
Ordfører	798 239	0	0	0
Kommunedirektør	1 042 541	0	4 392	928

Det skal bli opplyst om betalt eller skyldig vederlag til leiande personar i samband med avslutning av vedkomande tilsettingsforhold eller verv.

Godtgjersle til revisor

Kommunen sin revisor er Innlandet Revisjon IKS. Samla bokførte godtgjersle til revisor utgjer kr 636.910 i rekneskapen for 2022. Oppdragene har omfatta rådgjeving , rekneskapsrevisjon, forvaltningsrevisjon og diverse attestasjonsoppdrag.

Note 3 Pensjoner

Generelt om pensjonsordningene i kommunen

Kommunen har kollektive pensjonsordninger i Kommunal Landspensjonskasse (KLP) og Statens pensjonskasse (SPK) som sikrer ytelsesbasert pensjon for dei tilsette.

Bestemmelsene gjer også at berekna pensjonsmidlar og pensjonsplikter er oppført i balansen som henholdsvis anleggsmidler. Pensjonsordningen omfatter alders-, uføre-, ektefelle-, barnepensjon samt AFP/tidligpensjon og sikrer alders- og uførepensjon.

Regnskapsføring av pensjon

Etter § 13 i årsregnskapsforskriften skal driftsregnskapet belastes med pensjonskostnader som er berekna ut frå langsiktige føresetnader om avkastning, lønnsvekst og G-regulering. Pensjonskostnadene bereknas på ein annan måte enn pensjonspremien som blir betalt til pensjonsordningen, og det vil difor normalt vera forskjell mellom desse to størrelsene. Forskjellen mellom betalt pensjonspremie og utrekna pensjonskostnad blir sett på som premieavvik, og skal inntekts- eller utgiftsføres i driftsrekneskapen. Premieavviket blir tilbakeført att neste år/med 1/7 per år for premieavvik oppstått i 2014 eller seinere, med 1/10 per år for premieavvik oppstått frå 2011 til 2021 og med 1/15 per år for premieavvik oppstått frå 2002 .

Rekneskapsføringen av pensjon legg til grunn unntak fra de grunnleggande prinsipp for kommunerekneskapen. For 2022 betyr dette at rekneskapsførte pensjonsutgifter er kr. 6.634.000 lågare enn faktisk betalte pensjonspremier.

Det er brukt 469961 kr av premiefondet for sjukepleiarar og 5.439.689 kr av premiefondet i fellesordninga til inndekning av premie i 20. Saldo pr 31.12. er 1.079.747 for sjukepleiare og 11.076.886 kr for fellesordninga

Økonomiske forutsetninger for beregning av pensjonskostnaden	KLP	SPK	Andre
Forventet avkastning pensjonsmidler	3,50 %	3,00 %	
Diskonteringsrente	3,00 %	3,00 %	
Forventet årlig lønnsvekst	1,98 %	1,98 %	
Forventet årlig G regulering	1,98 %	1,98 %	
Forventet årlig pensjonsregulering	1,22 %	1,22 %	

Spesifikasjon av samlet pensjonskostnad, premieavvik pensjonsforpliktelser og estimatavvik

Spesifikasjon av pensjonskostnad og årets premieavvik	2022	2021
Årets pensjonsopptjening, nåverdi	13 313	12 121
Rentekostnad av påløpt pensjonsforpliktelse	9 279	8 666
- Forventet avkastning på pensjonsmidlene	-10 485	-9 774
Administrasjonskostnader	679	633
Netto pensjonskostnad (inkl. adm.)	12 786	11 646
Betalt premie i året	19 420	20 636
Årets premieavvik	-6 634	-8 990

Pensjonsmidler, pensjonsforpliktelser og akkumulert premieavvik	2022		2021	
	Arb.giveravg.		Arb.giveravg.	
Brutto påløpte pensjonsforpliktelser pr.31.12.	314 766	-43	293 839	-95
Pensjonsmidler pr. 31.12.	315 432		295 331	
Netto pensjonsforpliktelser pr 31.12.	-666	-43	-1 492	-95
Årets premieavvik	6 634	425	8 990	575
Sum gjenstående premieavvik tidligere år (pr. 01.01.)	18 615		12 715	
Sum amortisert premieavvik dette året	-3 776		-3 090	
Akkumulert premieavvik pr. 31.12	21 473	425	18 615	575

Vang kommune har ingen AFP risiko då vi nyttar utjevningssprinsippet og har dermed ingen egenkapitalrisiko.

Note 4 Anleggsmiddel

KTO	22499100	22499200	22499300	22799100	22799200	22799300
Anleggsgrupper	EDB-utstyr, kontor-maskiner	Person, vare- og lastebiler Brannbiler	Anleggs-maskiner mv.	Kommunale boliger	Skular- og barnehagar	Forretningsbygg, lager og adm.bygg
Anskaffelseskost 01.01	11 352	9 900	19 122	31 979	291 276	60 511
Årets tilgang	0	566	2 908	0	0	9 604
Årets avgang	0	0	0	0	0	0
Anskaffelseskost 31.12	11 352	10 466	22 030	31 979	291 276	70 115
Akk avskrivninger 1.1	11 265	5 907	11 416	18 927	81 648	22 781
Årets avskrivninger	43	504	1 070	776	7 069	1 020
Akk. avskr. og nedskr. 31.12.	11 308	6 411	12 486	19 703	88 717	23 801
Bokført verdi pr. 31.12	44	4 055	9 544	12 276	202 559	46 314
balanse 31.12.22	43	4 056	9 545	12 276	202 559	46 313
Økonomisk levetid	5 år	10 år	10 år	40 år	40 år	50 år
Avskrivningsplan	Lineær	Lineær	Lineær	Lineær	Lineær	Lineær

	22799400	22799500	22799600	22799900	22799800	22799950
Aldersheim og arbeidsbase	Brannstasjoner	Renseanlegg pumpestasjoner Ledningsnett	Kommunale vegar Rekr. Tettstad	Tomter	Skog	SUM
82 207	852	145 612	29 572	20 740	140	703 263
466	0	9 347	634	1 399		24 924
0	0	0	0	64	0	64
82 673	852	154 959	30 206	22 075	140	728 123
32 238	752	54 900	9 162	2	0	248 998
1 644	2	4 692	858	0	0	17 678
33 882	754	59 592	10 020	2	0	266 676
48 791	98	95 367	20 186	22 073	140	461 447
48 791	98	95 367	20 186	22 073	140	461 447
50 år	50 år	20/40 år	40 år			0
Lineær	Lineær	Lineær	Lineær	Ikke avskr.	Ikke avskr.	0

1590 avskrivninger	17 678
ekstraord. nedskrivning (kap.konto)	-
Sum av- og nedskrivning 2021	17 678

Note 5 Aksjer og andelar

Tall i 1 000 kr			
Selskapets navn	Hen-visning balansen	Eierandel i selskapet	Balanseført verdi 2022
Eigenkapitalinnskot KLP	22 141 100		kr 9 245
Eigenkapitalinnskot VKR IKS	22 166 100	16,7 %	kr 216
Eigenkapitalinnskot Kommunerevisjonen	22 168 100	8,3 %	kr 18
Valdres Folkemuseum AS	22 168 200	2 232 aksjer	kr 24
Valdres Lab AS	22 168 300	8,9 %	kr 45
Valdres Komptansevekst AS	22 168 400		kr 245
Valdres Lufthavn AS	22 168 500	3,9 %	kr 6
Kommunekraft AS	22 168 560	1 aksje	kr 1
Elvang AS	22 168 950	100 %	kr 30
Valdres Opplæringskontor SA	22 168 600	1 andel	kr 5
IKT Valdres IKS	22 168 700	16,7 %	kr 333
Oppland Energi AS	22 168 900	0,073 %	kr 2 467
Valdres Næringshage AS	22 170 590	1,3 %	kr 21
Vang Næringsforum AS	22 170 630	2 aksjer	kr 2
VLMS-Eiendom IKS	22 170 640	10,0 %	kr 896
Viken Skog SA	22 170 800		kr 19
Sum			kr 13 573

Kommunen hefter ubegrensa for ein andel av plikter til interkommunale selskap tilsvarende kommunen sin eigarandel i selskapet, jfr IKS-loven § 3.

Det skal bli opplyst om kommunen sitt ansvar for gjeld i IKS dersom det er sannsynlig at kommunen må dekke selskapete sine plikter.

Eventuelt tilleggsopplysningar dersom det er vesentlege endringar gjennom året i for eksempel selskapsstruktur, eigarandel, omdanning, fusjon/fisjon, kjøp/salg av eigarandelar mv.

Note 6 Kapitalkonto

Saldo 01.01.	306 003 862
Økning av kapitalkonto	
Aktiverte anleggsmiddel	24 924 870
Aktivert egenkapitalinnskudd i KLP	572 238
Aktivert andeler i Innlandet Revisjon IKS	18 300
Avdrag på eksterne lån	7 694 773
Økning pensjonsmidler	20 101 087
Sum auke av kapitalkonto	53 311 268
Tilakeføring av andeler i Kommunerevisjon IKS	125 000
Avskrivning av fast eiendom og anlegg	17 678 048
Nedskrivning av fast eieendom ført mellom anleggsm.og kap.konto	-
Avgang anleggsmiddel	63 800
Bruk av midler fra eksterne lån	10 803 037
Endring i pensjonsplikter	20 977 817
Reduksjon i utlån til kommuneskogen	10 000
Reduksjon i utlån startlån	610 081
Sum reduksjon av kapitalkonto	50 267 783
Sum endring av kapitalkonto 2022	3 043 485
Saldo 31.12.	309 047 347

konto 25990100

309 047 347

Note 7 Langsiktig gjeld

Fordeling av langsiktig gjeld: i heile tusen	2022	2021	Gj.snittlig gjenstående løpetid (år)
Gjeldsbrevslån/banklån	169 742	177 027	26
Sertifikatlån 4,07%rente	10 000	10 000	
Husbanklån	4 031	3 941	7
Sum bokført langsiktig gjeld	183 773	190 968	

i heile tusen	Langs.gjeld 2022	Gj.sn. rente
Fordeling av langsiktig gjeld etter rentebetingelser		
Langsiktig gjeld med fast rente :	kr 72 425	2,38 %
Langsiktig gjeld med flytende rente :	kr 111 348	1,37 %
	kr 183 773	

Langsiktig gjeld med fast rente

Lån nr.	Volum (mill.)	Siste forfall	Rente-binding til	Rente	Finans-reglementet
1	62 424	mar.46	sep.25	2,38 %	§ 5

Sertifikatlån blir rullert kvar 6 måned. Renta ligg pr. 31.12.22

Note 8 Avdrag på lån

Avdrag på lån til investeringer i varige driftsmidler

Kommunen beregner minste tillatte avdrag jf. kommuneloven (koml) § 14 nr. 18.1 ledd :

Utrekna minste tillatte avdrag på lån etter ein forenklet formel. Avskrivningane blir utrekna som sum langsiktig gjeld dividert på sum anleggsmidler multiplisert med årets avskrivninger i driftsrekneskapen. Denne forenkla formelen gir eit minstekrav til avdrag som tilsvarar avskrivninger (kapitalslitet) på lånefinansierte anleggsmiddel.

<i>Forholdet mellom betalte avdrag om minimumsavdrag i heile tusen</i>	2022	2021
Utgiftsførte avdrag i driftsrekneskapen	7 446	7 519
Berekna minimumsavdrag *)	7 642	7 761
Awik	-196	-242

*)Lån eksl formidlingslån 1.1.22 187350 dividert på anleggsmiddel eksl tomter 433886 multiplisert med avskr 17678 (oppført verdi av anleggsmiddel er etter fradrag med 20738 i tomter)

Avdrag på lån til videre utlån og forskotteringer

Mottatte avdrag på videreutlån og forskotteringer skal uavkortet benyttes til nedbetaling av kommunens innlån. Eventuelle mottatte avdrag som ikke er benyttet til nedbetaling av gjeld avsettes til avdragsfond (bundet investeringsfond) Jf. også KRS nr. 3 Lån, opptak, avdrag og refinansiering punkt 3.4 nr. 2.

	2022	2021
Saldo avdragsfond 1.1.	1 557	1 455
Mottatte avdrag på startlån	410	370
Utgiftsførte avdrag i investeringsregnskapet	248	268
Avsetning til/bruk av avdragsfond	162	102
Saldo avdragsfond 31.12.	1 719	1 557

Note 9 Kommunale garantiansvar

Interkommunal verksemd	Type	Låneramme	Andel	samla gjeld 2022	andel ansvar
Valdres Kommunale Renovasjon	Garanti	kr 200 000 000	9,38 %	kr 69 421 640	kr 6 512 609
IKT Valdres	Garanti	kr 12 000 000	16,67 %	kr 6 809 300	kr 1 135 110
VLMS-E	Garanti	kr 300 000 000	7,50 %	kr 155 000 000	kr 11 625 000
Valdres Brann og Redningstjenest	Garanti	kr 80 000 000	15,00 %	kr 39 276 430	kr 5 891 465
Sum garantiansvar		kr 592 000 000		kr 270 507 370	kr 25 164 184

Regnskapsforskriften §5-12,d krev at det skal bli utarbeidd oversikt over kommunen sitt garantiansvar ved utgangen av rekneskapsåret som inneheld kven garantien er stilt til for. Vidare skal det kome fram type garanti , godkjent låneramme , opprinneleg garantiansvar og attståande garantiansvar. Kommunen kan gje garantier med hei Deparementet kan gje forskrift om garanters varigheit og krav til innhald i garantivedtak og grense for garantien for små beløp.

Note 10 Forvaltning av kommunen sine økonomiske middel

Bankinnskot i heile tusen	31.12.2022	31.12.2021
Vang Sparebank	126 323	130 597
Dnb	279	279
Sum Bankinnskot	126 602	130 876
Eksterne lån i heile tusen	31.12.2022	31.12.2021
KLP	89 229	93 048
Kommunalbanken	80 512	83 980
Nordea	10 000	10 000
Husbanken	4 031	3 940
Sum eksterne lån	183 772	190 968
Kommunen har i 2022 ikkje hatt finansplasseringar med finansielle risiko ut over ordinære bankinnskot.		

Note 11 Avsetning og bruk av fond

	Beholdning 01.01.	Avsetninger	Bruk av fond i driftsregnskapet	Bruk av fond i inv.regnskapet	Beholdning 31.12.
Disposisjonsfond	kr 43 210	kr 33 257	kr 4 158	kr -	kr 72 309
Bundne driftsfond inkl VA fond	kr 103 333	kr 26 529	kr 16 387	kr -	kr 113 475
Sum bundne driftsfond	kr 103 333	kr 26 529	kr 16 387	kr -	kr 113 475
Bundne investeringsfond	kr 1 557	kr 162		kr -	kr 1 719
Samlede avsetn. og bruk av fond	kr 148 100	kr 59 948	kr 20 545	kr -	kr 187 503

Bundne fond *)	Beholdning 01.01.	Avsetninger	Bruk av fond	Beholdning 31.12.
Bundne driftsfond				
Næringsfond	kr 91 796	kr 24 847	kr 11 060	kr 105 583
Dekningsgradfond Vatn	kr 4 617	kr -	kr 1 531	kr 3 086
Dekningsgradfond Avløp	kr 1 783	kr -	kr 1 724	kr 59
Fisk/vilt/friluftsliv Vinstravassdrag	kr 1 038	kr 13	kr -	kr 1 051
Diverse bundne driftsfond	kr 4 099	kr 1 669	kr 2 072	kr 3 696
Sum	kr 103 333	kr 26 529	kr 16 387	kr 113 475
Bundne investeringsfond				
Avdrag Husbanken	kr 1 557	kr 162	kr -	kr 1 719
Tapsfond startlån	kr -	kr -	kr -	kr -
Sum	kr 1 557	kr 162	kr -	kr 1 719

Note 12 Korrigert netto driftsresultat

År (i heile tusen)	2022	2021	2020	2019
Netto driftsresultat i årsrekneskapen	50 301	40 756	4 771	9 461
% av brutto driftsinntekt	16 %	15 %	2 %	4 %
Konsesjonsavgifter avsett næringsfond	-24 847	-24 898	-24 230	-23 573
Overført til investeringsdel	-11 060	-539	-517	
Avsetninger til andre bundne driftsfond	-1 682	-1 643	-2 486	-458
Sum avsetninger til bunde fond	-37 589	-27 080	-27 233	-24 031
Netto resultat etter avsetninger	12 712	13 676	-22 462	-14 570
Bruk av næringsfond	11 060	539	20 481	16 501
Anna bruk av bundne fond	5 327	2 990	2 148	2 191
Sum bruk av fond i drift	16 387	3 529	22 629	18 692
Korrigert netto driftsresultat	29 099	17 205	167	4 122
I % av driftsinntekter etter fondstransak	11 %	6 %	0 %	2 %
Målsetting	3,50 %	3,5 %	7,00 %	7,00 %

Note 13 Endringer i rekneskapsprinsipp

Konto for endring av regnskapsprinsipp

Virkning av endringer i rekneskapsprinsipp føres mot egne egenkapitalkontoer for endring av rekneskapsprinsipp. Positiv saldo på disse kontoene kan ikkje disponeres og negativ saldo skal ikkje bli inndekt.

I samsvar med forskrift om årsregnskap og årsberetning, er verknader av endringar i rekneskapsprinsipp som påverkar arbeidskapitalen ført mot eigen konto for prinsippendringar.

Konto for endring av rekneskapsprinsipp er samansett av følgende postar pr. 31.12.2022			
	År	Utgift	Inntekt
Utbetalte feirepenger	1993	1 319	-
Feriepenger til landbrukskontoret ved overtaking	1994	-	-
Påløpte renter	2001	-	-
Varelager	2001	-	-
Kompensasjon for mva.	2001	-	356
Obligasjonar	2001	-	-
Tilskot til ressurskrevjande tenester	2008	-	3 710
Bokført mot endringar av rekneskapsprinsipp		1 319	4 066
Netto: Balansepost 2.581			2 748

Note 14 Sjølvkostområder

i heile tusen	Resultat 2					Balansen	
	Inntekter / gebyr- grunnlag	Kostnader	Over(+)/ underskudd (-)	Årets deknings- grad i % ¹⁾	Vedtatt deknings- grad i %	Avsetn(+)/ bruk av (-) deknings- gradsfond	Deknings- gradsfond/ fremførbart underskudd pr. 31.12 ²⁾
Ansvar 400 Renovasjon	4 481	4 481	5	100,0 %	100,0 %	0	0
ansvar 400 Slam	2 346	2 346	0	100,0 %	100,0 %	0	0
ansvar 402 Vatn	4 826	6 495	-1 669	74,3 %	100,0 %	1 669	3 176
ansvar 403 Avløp	5 153	6 911	-1 758	74,6 %	100,0 %	1 758	105
ansvar 440 Feiing	993	993	0	100,0 %	0,0 %	0	0
ansvar 481 Kart, oppmåling og byggesak	1 651	2 793	-1 142	59,1 %	0,0 %	0	0
ansvar 482 Plansaksbehandling	246	1 629	-1 383	15,1 %	0,0 %	0	0
ansvar 206 SFO	356	864	-508	41,2 %	0,0 %	0	0

*) iflg etterkalkyle utgjør dekningsfond henholdsvis 3.176.000 kr og 105.000 kr

mot det som vises i rekneskapen pr 31.12.2022 henholdsvis 92.000 og 3.151.000 (avrunda)

1) Årets dekningsgrad før ev.avsetning/bruk av dekningsgradsfond.

2) Dekningsgradsfondene er bundne driftsfond. Disse kan kun nyttast til dekning av framtidige driftsutgifter på tilhørende selvkostområde. Dekningsgradsfond må benyttes innen en 3-5 års periode. På områder med pålagt selvkost (renovasjon), eller hvor kommunestyret forut for inntektsåret har tatt prinsippvedtak om egenbetaling ut fra selvkost, kan kommunen ha fremførbart underskudd. 3-5 års perioden kan fravikes hvis det er særegne forhold i kommunen og det er gjort vedtak i kommunestyret hvor disse særegne forholdene blir synliggjort.

3) For heimehjelpstjenesten er selvkost pr. time berekna til kr xxx. Brukerne betaler mindre for tjenesten pr. time enn berekna selvkost.

Note 15 Utlån

	Pr. 01.01	avdrag	Pr 31.12
Vang Energiverk A/S	14 000 000	-	14 000 000
Husbanken - Utlån	1 796 378	-374 382	1 421 996
Bustadfelt Brekke	200 000	-	200 000
Kommuneskogen	210 000	-210 000	-
Total	16 206 378	-584 382	15 621 996

Utlåna med unntak av utlån av startlån Husbanken er finansiert med egne midler

